

Гутаперчеві штифти голубого кольору РЕСПРОК Гутаперчеві штифти ВДВ.РОТЕЙТ

Інструкція із застосування

1. СКЛАД

Компоненти:

- Цинк оксид;
- Титан діоксид;
- Синтетична гутаперча;
- Барій сульфат;
- Барвники;
- Інертні наповнювачі.

2. ВМІСТ

60 гутаперчевих штифтів в пачці.

3. ПЕРЕДБАЧУВАНЕ ВИКОРИСТАННЯ, ПЕРЕДБАЧУВАНИЙ КОРИСТУВАЧ

Вироби повинні використовуватися тільки в клінічних або лікарняних умовах кваліфікованими стоматологами.

Область застосування: ендодонтичний obturator.

Цей продукт прийнятний для всіх пацієнтів, які потребують лікування корневих каналів. Зазначено, що це переважаючий матеріал, який використовується для obturaції або заповнення очищеного, сформованого і зволоженого простору кореневого каналу під час лікування кореневого каналу. Безпека та ефективність використання не були встановлені для вагітних або годуючих жінок, або дітей.

4. ПРОТИПОКАЗАННЯ

Відсутні.

5. ПОПЕРЕДЖЕННЯ

Відсутні.

6. ЗАПОБІЖНІ ЗАХОДИ

- Тільки для стоматологічного використання;
- Не стерилізуватися нагріванням;
- Тримайте подалі від сонячного проміння і нагріву;
- Зберігати при кімнатній температурі (< 30 °C (86 °F));
- Не використовуйте дезінфікуючі розчини, що містять фенол, або будь-які продукти, не сумісні з терапевтичним пломбувальним матеріалом.

7. ПОБІЧНІ РЕАКЦІЇ

У цьому технічному стані до сих пір не було зареєстровано жодних побічних реакцій.

8. ПОКРОКОВІ ІНСТРУКЦІЇ

Матеріал повинен використовуватися лише кваліфікованими стоматологами та особами, які знайомі з методиками та процедурами використання. Після обробки та очищення кореневого каналу фахівець повинен провести техніку obturaції. Ця процедура включає використання гутаперчевих штифтів та пломбувального матеріалу. Основний









розмір відповідає першому розміру, який вводиться в канал, і його слід вибирати в тому ж калібрі, що і останній інструмент, що використовувався для забезпечення апікальної герметизації. Інші штифти можуть бути введені в канал залежно від методики, яку використовує фахівець. Нагрітий інструмент можна використовувати для пом'якшення матеріалу та забезпечення ідеальної герметизації та адаптації до розмірів кореневого каналу.








9. ДЕЗІНФЕКЦІЯ, ОЧИЩЕННЯ ТА СТЕРИЛІЗАЦІЯ

Занурте пристрої для obturaції в 5,25 % розчин NaOCl впродовж 1 - 5 хв (min) при температурі навколишнього середовища. Акуратно протріть гутаперчу стерильною марлею, змоченою 70 % ізопропіловим спиртом. Не використовуйте дезінфікуючі розчини, що містять фенол, або будь-які продукти, не сумісні з терапевтичним пломбувальним матеріалом.

Дата останнього перегляду інструкції із застосування: 05.2020

Пояснення символів на маркуванні:

	Номер за каталогом
	Знак CE з номером органу з сертифікації
	Повторно використовувати ЗАБОРОНЕНО
	Не допускати вплив сонячних променів
	Продаж або використання даного пристрою лише лікарям або за їх розпорядженням
	Температурне обмеження
	Довжина
	Не автоклаувати

	Номер партії
	Використати до
	Виробник
	Знак відповідності з номером назначеного органу з оцінки відповідності
	Вміст упаковки (кількісно)
	Берегти від вологи
	Відкрита упаковка не підлягає обміну



ВДВ ГмбХ
 Байервальдштрассе 15, 81737
 Мюнхен, Німеччина
 VDW GmbH
 Bayerwaldstraße 15, 81737
 München, Germany
 Тел. + 49-89-62 73 4-0
 Факс + 49-89-62 73 4-304
 info@vdw-dental.com
www.vdw-dental.com

Уповноважений представник в Україні:
 Представництво «Дентсплай Лімітед»
 Юридична адреса: 01004 м. Київ,
 вул. Велика Васильківська, 9/2, оф.40, Україна
 Фактична адреса: 03038 м. Київ,
 вул. Нововокзальна, 2, Україна
 Тел.: 044-594-56-04
 Електронна пошта:
Ljudmila.Kuzmenko@dentsplysirona.com



UA.TR.116

Примітки: